

STUDIO 2000 W p.o.

ARNOLD & RICHTER CINE TECHNIK	<i>GMBH & CO BETRIEBS KG, TÜRKENSTRASSE, D-80799 MÜNCHEN TELEFON: (089) 3809-1577 FAX: (089) 3809-1245</i>
ARRI LIGHTING SOLUTIONS GMBH	<i>AGASTR. 24, D-12489 BERLIN TELEFON: (030) 678-233-0 FAX: (030) 678-233-99</i>
ARRI (GB) LIMITED	<i>2 HIGHBRIDGE, OXFORD ROAD, UXBRIDGE, MIDDLESEX UB8 1LX TELEPHONE: (0) 1895-457-000 FAX: (0) 1895-457-001</i>
ARRI INC. NEW YORK OFFICE	<i>617 ROUTE 303, BLAUVELT, NY 10913-1109 TELEPHONE: (845) 353-1400 FAX: (845) 425-1250</i>
ARRI INC. BURBANK OFFICE	<i>600 NORTH VICTORY BLVD., BURBANK, CA 91502-1639 TELEPHONE: (818) 841-7070 FAX: (818) 848-4028</i>
ARRI CANADA LTD.	<i>415 HORNER AVENUE, UNIT 11 ETOBICOKE, ONTARIO M8W 4W3 TELEPHONE: (416) 255-3335 FAX: (416) 255-3399</i>
ARRI ITALIA S.R.L.	<i>VIALE EDISON, 318 - 20099 SESTO SAN GIOVANNI (MI) TELEPHONE: (02) 2622 7175 FAX: (02) 242 1692</i>



06 - 2005

NOTE: WHEN ORDERING QUOTE PART NUMBER BEMERKUNG: BEI BESTELLUNG IDENT.-NR. ANGEBEN



L4.83040.E
Housing cpl. blue/silver
Gehäuse kpl. blau/silber



L4.83041.E
Rear casting blue
Rückteil blau



L4.83291.E
Rear casting black
Rückteil schwarz



L4.83158.E
Front casting blue
Frontteil blau



L4.83292.E
Front casting black
Frontteil schwarz



L4.83149.E
Side extrusion cpl./right
(type plate side) silver
(NRTL-labeled from ser.nr. 7304 on request)
Rippenblech kpl./rechts
(Typen Schild-Seite) silber
(NRTL-Label ab Ser.Nr. 7304 auf Anfrage)



L4.83460.E
Side extrusion cpl./right
(type plate side) black
(NRTL-labeled from ser.nr. 7304 on request)
Rippenblech kpl./rechts
(Typen Schild-Seite) schwarz
(NRTL-Label ab Ser.Nr. 7304 auf Anfrage)



L4.83150.E
Side extrusion cpl./left
(door catch side) silver
Rippenblech kpl./links
(Verschlußseite-Linsenfassung)
silber



L4.83461.E
Side extrusion cpl./left
(door catch side) black
Rippenblech kpl./links
(Verschlußseite-Linsenfassung)
schwarz



L4.83159.E
Internal side baffle right
Mantelstromblech rechts



L4.83160.E
Internal side baffle left
Mantelstromblech links



L4.83038.E
Top cover cpl. silver
Abdeckung oben kpl. silber



L4.83295.E
Top cover cpl. black
Abdeckung oben kpl. schwarz



L4.83053.E
Extrusions top silver
Rippenbleche oben silber



L4.83296.E
Extrusions top black
Rippenbleche oben schwarz



L4.79747.E
Door catch set
Schnapphaken Set




L4.83042.E
Base casting front or rear
blue
Wannenstirnteil Vorder-oder
Rückseite blau



L4.83297.E
Base casting front or rear
black
Wannenstirnteil Vorder-oder
Rückseite schwarz



L4.83009.E
Set of bottom panels
Boden komplett



L4.83050.E
Side panels left + right p.o.
silver
Seitenbleche links + rechts p.o.
silber



L4.83469.E
Side panels left + right man.
black
Seitenbleche links + rechts man.
schwarz



L4.83044.E
Internal side baffles left + right
silver
Mantelstrombleche links + rechts
silber




L4.83301.E
Internal side baffles left + right
black
Mantelstrombleche links + rechts
schwarz



L4.83043.E
Lampholder + lamp carriage
Lampenfassung +
Fokusschlitten




L4.83006.E
Reflector
Reflektor



L4.80413.E
25 pcs. ceramic holder-reflector
25 St. Keramikhalter-Reflektor



L4.83008.E
Lampholder complete
Lampenfassung komplett



L4.80115.E
Set of 10 pcs. lampholder
contacts
Set 10 St. Lampenklemmstücke



L4.80125.E
Lamp lock shaft
Hebel geschweißt



L4.83012.E
Guide rail
Leitspindel



L4.80387.E
Focus spindle
Fokusspindel



L4.80122.E
10 pcs. guide roll / focus
10 St. Führungsrollen / Fokus



L4.81380.E
Focus knob
Fokusknopf



L4.83052.E
Internal cable set
100-240 V p.o.
Kabel-Set innen 100-240 V p.o.



L4.83031.E
Focus drive assembled
Fokusantrieb montiert



L4.83026.E
Housing for rotary switch p.o.
Gehäuse für Drehschalter p.o.



L4.83027.E
Rotary switch p.o.100-120 V
Drehschalter p.o.100-120 V



L4.83054.E
Rotary switch p.o.200-240 V
Drehschalter p.o.200-240 V



L4.83034.E
Focus knob set p.o.
(white, blue, yellow, red)
Fokusknopf-Set p.o.



L4.83032.E
Flexible shaft focus
Flex-Welle Fokus



L4.83033.E
Focus gear set
Zahnrad Set



L4.83035.E
Stirrup p.o.
Haltebügel p.o.



L4.85103.E
Worm gear
Schneckenantrieb
further p.o.-spare-parts on sperate sheet
weitere p.o. Ersatzteile auf separatem Blatt



L4.83025.E
Top latch assembled p.o.
Torsicherung montiert p.o.



L4.83156.E
Fresnel lens
Stufenlinse



L4.83011.E
Wire guard complete
Schutzgitter komplett



L4.83023.E
Accessory bracket p.o.
Halteklaua p.o.



L4.83166.E
Stirrup mounting set p.o.
Bügelbefestigungs Set p.o.



L4.83157.E
Lens door 90°
Linsenfassung 90°




L4.83164.E
Mains cable 200-240 V
Netzkabel 200-240 V



L4.80288.E
Mains cable 100-120 V NRTL
Netzkabel 100-120 V NRTL



L4.83181.E
Switch 4-Pin
Schalter 4-Pin



L4.83165.E
Lamp holder compl. 4-Pin
Lampenfassung kpl. 4-Pin



L4.83024.E
Accessory bracket with
safety catch p.o.
Halteklau mit
Sicherungshaken p.o.



L4.70194.E
Paint blue similar RAL 5015
Lack blau ähnlich RAL 5015



L4.70183.E
Paint black similar RAL 9011
Lack schwarz ähnlich RAL 9011



L4.70186.E
Paint thinner
Farb-Verdünnung